

2025年3月期（2024年度）

第1四半期決算 【IFRS】

補足説明資料 （電話会議資料）

2024年8月7日



本資料は、金融商品取引法上のディスクロージャー資料ではなく、その情報の正確性、完全性を保証するものではありません。また、本資料に記載されている将来の予測等は説明会の時点で入手された情報に基づくものであり、市況、競合状況等、多くの不確実な要因の影響を受けます。したがって、本資料のみに依拠して投資判断されますことはお控えくださいますようお願いいたします。本資料利用の結果生じたいかなる損害についても、当社は一切責任を負いません。

数字は四捨五入、または端数処理を行っているため、合計と内訳の計は必ずしも一致しません。

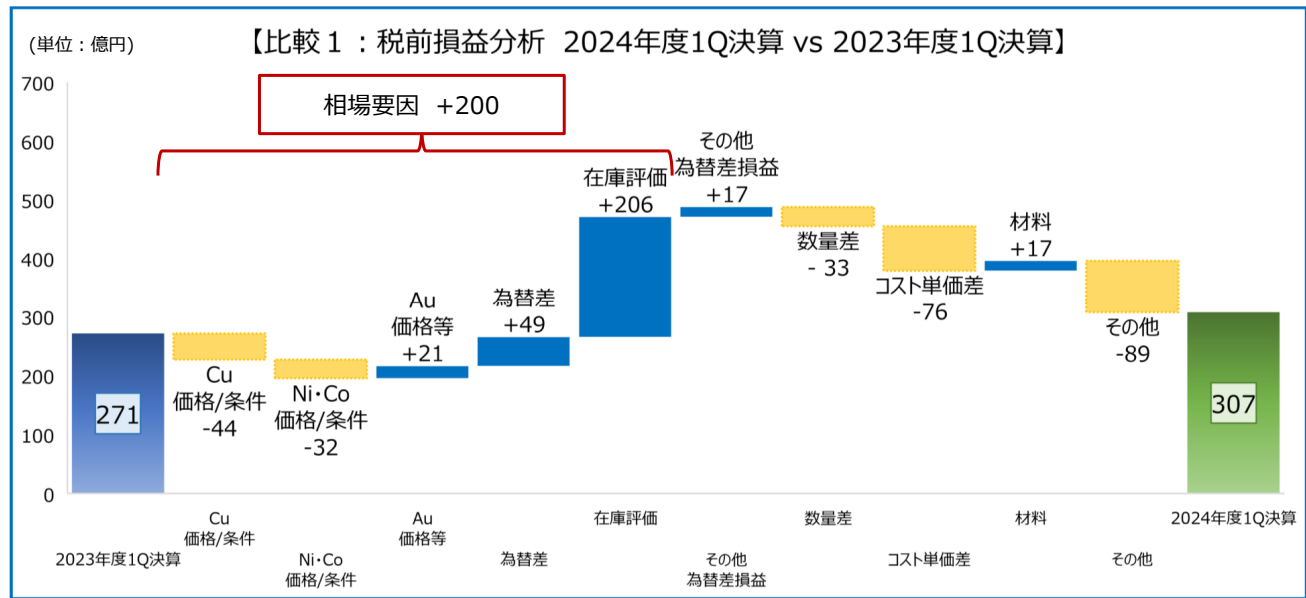
本資料に関する著作権、商標権その他すべての知的財産権は、当社に帰属します。

決算実績比較
2024年度1Q決算 vs 2023年度1Q決算

億円						
	2024年度 ①1Q決算	2023年度 ②1Q決算	増減 ①-②			
売上高	4,103	3,692	+411			
売上総利益	473	363	+110			
税引前損益	307	271	+36			
親会社の所有者に 帰属する当期損益	221	207	+14			
(在庫評価損益※1)	192	-26	+218			
(その他の為替差損益※2)	-60	-77	+17			
Cu (\$/t)	3月決算会社 9,751 12月決算会社 8,444	8,478 8,930	+1,273 -486			
Ni (\$/lb)	8.34	10.16	-1.82			
Au (\$/toz)	3月決算会社 2,338 12月決算会社 2,072	1,978 1,888	+360 +184			
Co (\$/lb)	11.85	14.39	-2.54			
為替 (¥/\$)	3月決算会社 155.89 12月決算会社 148.60	137.37 132.35	+18.52 +16.25			
期末為替	24/6末	24/3末	23/12末	23/9末	23/6末	23/3末
(¥/\$)	161.03	151.33	141.83	149.58	144.99	133.54

※1 在庫評価損益とは、製錬事業の低価法・QP差他と、材料事業他の低価法の合計
※2 その他の為替差損益とは、金融収益・費用およびその他の収益・費用に含まれる為替差損益

【比較1：2024年度1Q決算 vs 2023年度1Q決算 ①-②】
《税引前利益 +36億円》
相場要因 +200（価格・条件差 -55（Cu -44、Ni -30、Co -2、Au等 +21）、為替差 +49、在庫評価 +206）、
その他の為替差損益 +17、数量差 -33、コスト単価差 -76、材料 +17、
その他 -89（ケブラダ・ブランカのランプアップ費用等）



業績予想比較
2024年度予想(8月) vs 2024年度予想(5月)

億円			
	2024年度 ①予想(8月)	2024年度 ②予想(5月)	増減 ①-②
売上高	15,530	14,920	+610
売上総利益	1,530	1,360	+170
税引前損益	1,110	910	+200
親会社の所有者に 帰属する当期損益	730	560	+170
(在庫評価損益※1)	73	-125	+198
(その他の為替差損益※2)	31	4	+27
Cu (\$/t)	3月決算会社 9,338 12月決算会社 9,149	9,000 8,861	+338 +288
Ni (\$/lb)	7.71	8.00	-0.29
Au (\$/toz)	3月決算会社 2,160 12月決算会社 2,153	2,000 2,018	+160 +135
Co (\$/lb)	11.59	13.00	-1.41
為替 (¥/\$)	3月決算会社 151.47 12月決算会社 151.12	150.00 149.65	+1.47 +1.47

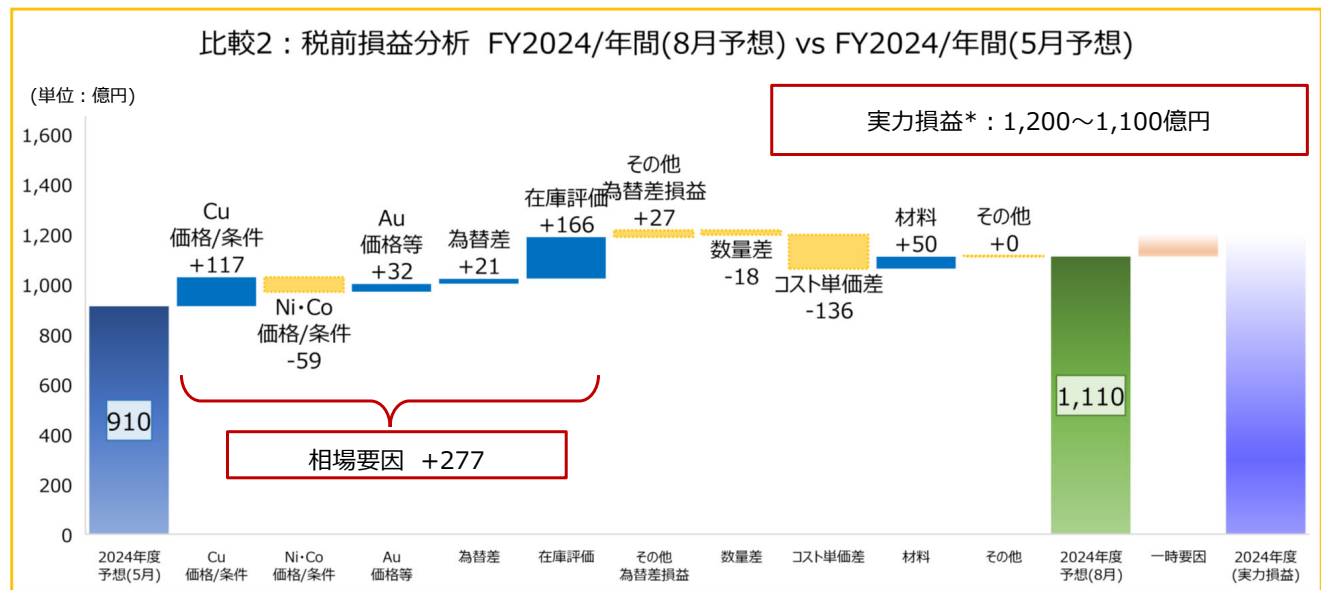
【ご参考】
金属価格および為替レート

2024年度

1Q実績	2~4Q予想
9,751	9,200
8,444	9,384
8.34	7.50
2,338	2,100
2,072	2,179
11.85	11.50
155.89	150.00
148.60	151.96

※1 在庫評価損益とは、製錬事業の低価法・QP差他と、材料事業他の低価法の合計
※2 その他の為替損益とは、金融収益・費用およびその他の収益・費用に含まれる為替差損益

【比較2：2024年度予想(8月) vs 2024年度予想(5月) ①-②】
《税引前利益 +200億円》
相場要因 +277（価格・条件差 +90（Cu +117、Ni -40、Co -19、Au等 +32）、為替差 +21、在庫評価 +166）、
その他の為替差損益 +27、数量差 -18、コスト単価差 -136、材料 +50、大型プロジェクト効果±0
その他 ±0



*実力損益：予想値から、金属価格および為替の変動局面において一時的に発生する損益、および当該期間の特殊要因の影響を除いたもの

対2024年度第1四半期実績比較 セグメント別

2024年度第1四半期実績 vs 2023年度第1四半期実績

億円				億円			
売上総利益				セグメント損益			
	2024年度 1Q決算	2023年度 1Q決算	増減		2024年度 1Q決算	2023年度 1Q決算	増減
資源	67	187	-120	資源	104	277	-173
製錬	351	104	+247	製錬	278	61	+217
材料	85	66	+19	材料	31	14	+17
その他	9	6	+3	その他	1	-2	+3
調整額	-39	0	-39	調整額	-107	-79	-28
売上総利益	473	363	+110	税引前損益	307	271	+36

*「金融収益・費用、その他の収益・費用の主たる増減」は5ページ参照

1. 資源 売上総利益増減説明 ※コテ金鉱山を除く

億円						
	増減	数量差	価格差	為替差	コト@差	その他
菱刈 (Au)	-8	-30	+20	+10	-5	-3
銅鉱山 (Cu)	-105	-3	-23	+1	-77	-3
その他	-7					
合計	-120					

<<生産量、販売量（100%ベース）>>

【金鉱山】 単位：トン	2024年度1Q決算		2023年度1Q決算		増減	
	生産	販売	生産	販売	生産	販売
菱刈	0.8	0.8	1.2	1.2	-0.4	-0.4
コテ	0.0	0.0	-	-	0.0	0.0

2. 製錬 売上総利益増減説明

億円						
	増減	数量差	条件差	コスト単価	在庫評価	その他
銅系	+165	-2	+17	-3	+157	-4
ニッケル系	+83	+12	-32	+15	+50	+38
その他(*)	-1				-1	0
合計	+247	+10	-15	+12	+206	+34

*その他は主として、グループ会社間取引のセグメント内消去

<<在庫評価損益発生額>>

	合計	Cu系	Ni系	その他
2024年度1Q決算	180	167	14	-1
2023年度1Q決算	-26	10	-36	0
増減	+206	+157	+50	-1

対2024年度第1四半期実績比較 セグメント別

2024年度第1四半期実績 vs 2023年度第1四半期実績

3. 材料（売上高）

億円

	2024年度 1Q決算	2023年度 1Q決算	増減
電池材料（NCA、NMC、水酸化ニッケル他）	465	645	-180
粉体材料（ペースト、特殊合金、磁性、アロイ、インク他）	100	97	+3
パッケージ材料（2層めっき基板、プリント配線基板他）	55	53	+2
結晶、建材、その他、消去	146	116	+30
合計	766	911	-145

4. 持分法投資損益

億円

	2024年度 1Q決算	2023年度 1Q決算	増減
Cerro Verde	42	91	-49
Candelaria/Ojos	18	22	-4
アシツ/金隆銅業/三井住友金属鉱山伸銅	16	8	+8
Figesbal/NAC	2	6	-4
エヌ・イーケムキャット/日本ケッチェン/エム・エスジンク/その他	-101	12	-113
合 計	-23	139	-162
セグメント別	資 源	123	-147
	製 錬	14	+4
	材料・その他	2	-19
合 計	-23	139	-162

金融収益・費用、その他の収益・費用の主たる増減

（金額は損益表示）

億円

	2024年度 1Q決算	2023年度 1Q決算	増減
金融収益（金融資産・負債の評価に係る為替差損益）	62	21	+41
その他の収益・費用（その他の資産・負債の決済に係る為替差損益）	-122	-98	-24
小計	-60	-77	17

対2024年度（8月）予想比較 セグメント別

2024年度 8月予想 vs 5月予想

億円				億円			
売上総利益				セグメント損益			
	2024年度 予想(8月)	2024年度 予想(5月)	増減		2024年度 予想(8月)	2024年度 予想(5月)	増減
資源	680	620	+60	資源	920	840	+80
製錬	670	530	+140	製錬	330	180	+150
材料	280	230	+50	材料	10	-40	+50
その他	30	20	+10	その他	-20	-30	+10
調整額	-130	-40	-90	調整額	-130	-40	-90
売上総利益	1,530	1,360	+170	税引前損益	1,110	910	+200

*「金融収益・費用、その他の収益・費用の主たる増減」は7ページ参照

1. 資源 売上総利益増減説明 ※コテ金鉱山を除く

億円						
	増減	数量差	価格差	為替差	1st@差	その他
菱刈 (Au)	+39	0	+31	+13	-3	-2
銅鉱山 (Cu)	+15	-1	+37	+3	-39	+15
その他	+6					
合計	+60					

<<生産量、販売量（100%ベース）>>

【金鉱山】 単位：トン	2024年度予想(8月)		2024年度予想(5月)		増減	
	生産	販売	生産	販売	生産	販売
菱刈	4.0	4.0	4.0	4.0	0.0	0.0
コテ	6.9	6.6	6.9	6.6	0.0	0.0

2. 製錬 売上総利益増減説明

億円						
	増減	数量差	条件差	コスト単価	在庫評価	その他
銅系	+180	+1	-2	-9	+146	+44
ニッケル系	-60	-17	-59	+6	+20	-10
その他(*)	+20				0	+20
合計	+140	-16	-61	-3	+166	+54

*その他は主として、グループ会社間取引のセグメント内消去

<<在庫評価損益発生額>>

億円				
	合計	Cu系	Ni系	その他
2024年度予想(8月)	41	69	-28	0
2024年度予想(5月)	-125	-77	-48	0
増減	+166	+146	+20	0

対2024年度（8月）予想比較 セグメント別

2024年度 8月予想 vs 5月予想

3. 材料（売上高）

億円

	2024年度 予想(8月)	2024年度 予想(5月)	増減
電池材料（NCA、NMC、水酸化ニッケル他）	1,930	2,060	-130
粉体材料（ペースト、特殊合金、磁性、アロイ、インク他）	400	370	+30
パッケージ材料（2層めっき基板、プリント配線基板他）	200	190	+10
結晶、建材、その他、消去	560	500	+60
合計	3,090	3,120	-30

4.持分法投資損益

億円

		2024年度 予想(8月)	2024年度 予想(5月)	増減
Cerro Verde		250	280	-30
Candelaria/Ojos		140	130	+10
アシZZ/金隆銅業/三井住友金属鉱山伸銅		50	30	+20
Figesbal/NAC		25	25	0
エヌ・イーケムキャット/日本ケッチェン/エム・エスジンク/その他		-245	-180	-65
合 計		220	285	-65
セ グ メ ン ト 別	資 源	125	210	-85
	製 錬	75	55	+20
	材料・その他	20	20	0
合 計		220	285	-65

金融収益・費用、その他の収益・費用の主たる増減

（金額は損益表示）

億円

	2024年度 予想(8月)	2024年度 予想(5月)	増減
金融収益（金融資産・負債の評価に係る為替差損益）	-11	4	-15
その他の収益・費用（その他の資産・負債の決済に係る為替差損益）	42	0	+42
小計	31	4	+27

【参考資料】

四半期業績の推移

億円

	FY2022 (実績)					FY2023 (実績)				
	1Q	2Q	3Q	4Q	Total	1Q	2Q	3Q	4Q	Total
売上高	3,577	3,529	3,651	3,473	14,230	3,692	3,479	3,679	3,604	14,454
売上総利益	945	743	574	239	2,501	363	523	328	447	1,661
税引前損益	1,040	651	495	113	2,299	271	267	336	84	958
当期損益	765	426	337	78	1,606	207	172	204	3	586
Cu (\$/t) 3月決算会社	9,526	7,742	8,006	8,930	8,551	8,478	8,356	8,169	8,444	8,362
12月決算会社	9,985	9,526	7,742	8,006	8,815	8,930	8,478	8,356	8,169	8,483
Ni (\$/lb)	13.17	10.00	11.50	11.83	11.63	10.16	9.23	7.80	7.54	8.68
Au (\$/TOZ) 3月決算会社	1,873	1,729	1,729	1,888	1,805	1,978	1,929	1,976	2,072	1,989
12月決算会社	1,874	1,873	1,729	1,729	1,801	1,888	1,978	1,929	1,976	1,943
Co (\$/lb)	37.84	25.75	22.33	16.35	25.57	14.39	15.12	14.54	12.59	14.16
為替 (¥/\$) 3月決算会社	129.58	138.39	141.60	132.35	135.48	137.37	144.63	147.90	148.60	144.63
12月決算会社	116.21	129.58	138.39	141.60	131.44	132.35	137.37	144.63	147.90	140.56
在庫評価損益										
(製錬) 低価法	-35	+1	+10	-55	-79	+13	-10	-22	+57	+38
(製錬) QP差他	+313	+137	+72	-126	+396	-39	+87	+91	+53	+192
(製錬) 小計	+278	+138	+82	-181	+317	-26	+77	+69	+110	+230
(材料他) 低価法	-13	-23	-6	+10	-32	0	-1	+6	-6	-1
合計	+265	+115	+76	-171	+285	-26	+76	+75	+104	+229
在庫評価損益除く税引前損益	775	536	419	284	2,014	297	191	261	-20	729

	FY2024			比較① : FY2023		比較② : FY2024		参考 : FY2023	
	1Q 実績	2~4Q 8月予想	Total 8月予想	1Q 実績	増減	年間 5月予想	増減	年間 実績	増減
売上高	4,103	11,427	15,530	3,692	+411	14,920	+610	14,454	+1,076
売上総利益	473	1,057	1,530	363	+110	1,360	+170	1,661	-131
税引前損益	307	803	1,110	271	+36	910	+200	958	+152
当期損益	221	509	730	207	+14	560	+170	586	+144
Cu (\$/t) 3月決算会社	9,751	9,200	9,338	8,478	+1,273	9,000	+338	8,362	+976
12月決算会社	8,444	9,384	9,149	8,930	-486	8,861	+288	8,483	+666
Ni (\$/lb)	8.34	7.50	7.71	10.16	-1.82	8.00	-0.29	8.68	-0.97
Au (\$/TOZ) 3月決算会社	2,338	2,100	2,160	1,978	+360	2,000	+160	1,989	+171
12月決算会社	2,072	2,179	2,153	1,888	+184	2,018	+134	1,943	+210
Co (\$/lb)	11.85	11.50	11.59	14.39	-2.54	13.00	-1.41	14.16	-2.57
為替 (¥/\$) 3月決算会社	155.89	150.00	151.47	137.37	+18.52	150.00	+1.47	144.63	+6.85
12月決算会社	148.60	151.96	151.12	132.35	+16.25	149.65	+1.47	140.56	+10.56
在庫評価損益									
(製錬) 低価法	-11	+17	+6	+13	-24	+10	-4	+38	-32
(製錬) QP差他	+191	-156	+35	-39	+230	-135	+170	+192	-157
(製錬) 小計	+180	-139	+41	-26	+206	-125	+166	+230	-189
(材料他) 低価法	+12	+20	+32	0	+12	0	+32	-1	+33
合計	+192	-119	+73	-26	+218	-125	+198	+229	-156
在庫評価損益除く税引前損益	115	922	1,037	297	-182	1,035	2	729	308

四半期業績の推移 セグメント別（売上高／売上総利益／セグメント損益）

億円

		FY2022					FY2023				
		1Q	2Q	3Q	4Q	Total	1Q	2Q	3Q	4Q	Total
売上高	資源	458	389	419	459	1,724	385	447	357	471	1,660
	製錬	2,749	2,602	2,753	2,626	10,730	2,671	2,577	2,659	2,772	10,679
	材料	753	844	818	758	3,174	911	824	896	727	3,358
	その他	23	22	24	33	102	26	24	28	24	102
調整額		-406	-328	-363	-403	-1,500	-301	-393	-261	-390	-1,345
売上高計		3,577	3,529	3,651	3,473	14,230	3,692	3,479	3,679	3,604	14,454
売上総利益	資源	250	175	132	179	736	187	157	72	141	557
	製錬	634	376	328	51	1,389	104	324	162	303	893
	材料	128	149	79	21	377	66	62	44	36	208
	その他	4	5	5	8	22	6	5	8	5	24
調整額		-71	38	30	-20	-23	0	-25	42	-38	-21
売上総利益計		945	743	574	239	2,501	363	523	328	447	1,661
セグメント損益	資源	345	128	98	193	764	277	38	135	78	528
	製錬	564	330	286	-1	1,179	61	257	114	190	622
	材料	96	81	26	-30	173	14	14	-14	-86	-72
	その他	-9	-1	-2	-18	-30	-2	-1	3	-15	-15
調整額		44	113	87	-31	213	-79	-41	98	-83	-105
税引前損益計		1,040	651	495	113	2,299	271	267	336	84	958

		FY2024			比較①：FY2023		比較②：FY2024		参考：FY2023	
		1Q 実績	2～4Q 8月予想	Total 8月予想	1Q 実績	増減	年間 5月予想	増減	年間 実績	増減
売上高	資源	427	1,623	2,050	385	+42	1,990	+60	1,660	+390
	製錬	3,266	8,464	11,730	2,671	+595	11,060	+670	10,679	+1,051
	材料	766	2,324	3,090	911	-145	3,120	-30	3,358	-268
	その他	29	81	110	26	+3	110	0	102	+8
調整額		-385	-1,065	-1,450	-301	-84	-1,360	-90	-1,345	-105
売上高計		4,103	11,427	15,530	3,692	+411	14,920	+610	14,454	+1,076
売上総利益	資源	67	613	680	187	-120	620	+60	557	+123
	製錬	351	319	670	104	+247	530	+140	893	-223
	材料	85	195	280	66	+19	230	+50	208	+72
	その他	9	21	30	6	+3	20	+10	24	+6
調整額		-39	-91	-130	0	-39	-40	-90	-21	-109
売上総利益計		473	1,057	1,530	363	+110	1,360	+170	1,661	-131
セグメント損益	資源	104	816	920	277	-173	840	+80	528	+392
	製錬	278	52	330	61	+217	180	+150	622	-292
	材料	31	-21	10	14	+17	-40	+50	-72	+82
	その他	1	-21	-20	-2	+3	-30	+10	-15	-5
調整額		-107	-23	-130	-79	-28	-40	-90	-105	-25
税引前損益計		307	803	1,110	271	+36	910	+200	958	+152

持分法投資損益

億円

		FY2022					FY2023				
		1Q	2Q	3Q	4Q	Total	1Q	2Q	3Q	4Q	Total
Cerro Verde		102	36	32	86	256	91	19	78	58	246
Candelaria/Ojos		24	13	12	-17	32	22	19	7	17	65
Acids/Jinlong/MSMMBC		13	12	9	20	54	8	15	20	12	55
Figesbal/NAC		3	18	22	15	58	6	3	15	8	32
NECC/NK/MSZ/その他		-19	-5	-24	13	-35	12	-33	33	-79	-67
持分法投資損益計		123	74	51	117	365	139	23	153	16	331

		FY2024			比較①：FY2023		比較②：FY2024		参考：FY2023	
		1Q 実績	2～4Q 8月予想	Total 8月予想	1Q 実績	増減	年間 5月予想	増減	年間 実績	増減
Cerro Verde		42	208	250	91	-49	280	-30	246	+4
Candelaria/Ojos		18	122	140	22	-4	130	+10	65	+75
Acids/Jinlong/MSMMBC		16	34	50	8	+8	30	+20	55	-5
Figesbal/NAC		2	23	25	6	-4	25	0	32	-7
NECC/NK/MSZ/その他		-101	-144	-245	12	-113	-180	-65	-67	-178
持分法投資損益計		-23	243	220	139	-162	285	-65	331	-111

財務状況

【株主資本比率】

億円

年度末	FY2021	FY2022	FY2023	FY2024/1Q	21中計 2024
総資産	22,688	27,079	30,277	32,235	24,600
親会社の所有者に帰属する持分	14,453	16,317	17,851	18,629	14,416
株主資本比率 (%)	63.7%	60.3%	59.0%	57.8%	58.6%

【D/Eレシオ】

億円

年度末	FY2021	FY2022	FY2023	FY2024/1Q	21中計 2024
有利子負債	3,014	4,573	5,303	6,242	5,000
親会社の所有者に帰属する持分	14,453	16,317	17,851	18,629	14,416
D/Eレシオ (倍)	0.21	0.28	0.30	0.34	0.35

【配当性向】

億円

	FY2021	FY2022	FY2023	FY2024 8月公表	21中計 2024
配当金 (円/株)	301.0	205.0	98.0	99.0 (※1)	-
基本的1株当たり当期利益 (円/株)	1,022.80	584.44	213.28	265.69	-
配当性向 (%)	35.1% (※2)	35.1%	45.9%	37.3% (※1)	※3

※1：2024年8月7日の2025年3月期第1四半期決算発表において、通期連結業績予想を修正していますが、配当予想の修正は行っていません。

※2：2022年3月期通期連結業績にはシエラゴルド銅鉱山に係る権益の全保有持分譲渡に伴う売却益等が含まれております。この売却益等には2019年度の利益剰余金期首残高で調整したSierra Gorda S.C.M.への貸付金等に対する貸倒引当金の累積的影響額（改訂IAS第28号「関連会社及び共同支配企業に対する投資」）の戻入に相当する金額が含まれており、この会計処理の適用に起因する影響額については上記配当予想の算定から除いております。この会計処理の適用に起因する影響額を除いた基本的1株当たり当期利益は857.47円となります。

なお、詳細は、2022年5月10日公表の「2022年3月期（第97期）配当予想の修正に関するお知らせ」をご覧ください。

※3：詳細は、2024年2月8日公表の「配当に関する方針の変更（DOE導入）および2024年3月期（第99期）期末配当予想の修正に関するお知らせ」をご覧ください。

【キャッシュフロー】

億円

	FY2021	FY2022	FY2023	FY2024/1Q	21中計 合計
現金及び現金同等物の期首残高	1,584	2,140	2,150	1,510	-
営業活動によるキャッシュフロー	1,595	1,204	2,107	-198	4,500
投資活動によるキャッシュフロー	98	-1,855	-2,989	-381	-6,000
フリーキャッシュフロー	1,693	-651	-882	-579	-1,500
財務活動によるキャッシュフロー	-1,296	493	71	627	-
現金及び現金同等物の増減額等	397	-158	-811	48	-
売却目的で保有する資産への 振り替えに伴う現金及び 現金同等物の増減額	0	0	0	0	-
現金及び現金同等物に係る換算差額	159	168	171	65	-
現金及び現金同等物の期末残高	2,140	2,150	1,510	1,623	-

Metal price and Exchange rate

	Copper (\$/t)			Copper (¢/lb)			Nickel (\$/lb)		
	FY2022	FY2023	FY2024	FY2022	FY2023	FY2024	FY2022	FY2023	FY2024
Apr	10,183	8,814	9,482	462	400	430	15.10	10.78	8.24
May	9,363	8,234	10,129	425	373	459	12.68	10.08	8.85
Jun	9,033	8,386	9,642	410	380	437	11.72	9.61	7.94
1QAve.	9,526	8,478	9,751	432	385	442	13.17	10.16	8.34
Jul	7,530	8,445		342	383		9.74	9.48	
Aug	7,961	8,352		361	379		9.98	9.30	
Sep	7,735	8,271		351	375		10.29	8.90	
2QAve.	7,742	8,356		351	379		10.00	9.23	
Oct	7,621	7,940		346	360		9.95	8.28	
Nov	8,030	8,174		364	371		11.46	7.70	
Dec	8,367	8,394		380	381		13.09	7.43	
3QAve.	8,006	8,169		363	371		11.50	7.80	
Jan	9,000	8,344		408	378		12.81	7.30	
Feb	8,955	8,311		406	377		12.11	7.40	
Mar	8,836	8,676		401	394		10.57	7.91	
4QAve.	8,930	8,444		405	383		11.83	7.54	
FY Ave.	8,550	8,362	9,751	388	379	442	11.63	8.68	8.34
Jan-Dec Ave.	8,425	8,483	9,097	382	385	413	8.38	9.75	7.94
FY2024/2Q-4Q (8月公表)	9,200			417			7.50		
FY2024 (5月公表)	9,000			408			8.00		

	Cobalt (\$/lb)(Standard-Low)			Gold (\$/toz)			Exchange (¥/US\$)		
	FY2022	FY2023	FY2024	FY2022	FY2023	FY2024	FY2022	FY2023	FY2024
Apr	39.40	16.05	12.32	1,934	2,000	2,336	125.98	133.41	153.52
May	39.42	13.81	11.70	1,850	1,992	2,351	128.82	137.44	156.26
Jun	34.70	13.32	11.52	1,835	1,943	2,326	133.93	141.27	157.90
1QAve.	37.84	14.39	11.85	1,873	1,978	2,338	129.58	137.37	155.89
Jul	27.90	15.93		1,738	1,949		136.79	141.30	
Aug	24.01	15.52		1,766	1,921		135.27	144.85	
Sep	25.34	13.90		1,684	1,918		143.11	147.74	
2QAve.	25.75	15.12		1,729	1,929		138.39	144.63	
Oct	25.30	15.28		1,665	1,913		147.20	149.61	
Nov	22.08	15.10		1,726	1,985		142.49	149.96	
Dec	19.60	13.25		1,796	2,031		135.11	144.13	
3QAve.	22.33	14.54		1,729	1,976		141.60	147.90	
Jan	17.62	12.71		1,898	2,035		130.35	146.64	
Feb	15.61	12.50		1,856	2,024		132.76	149.50	
Mar	15.83	12.56		1,911	2,158		133.94	149.67	
4QAve.	16.35	12.59		1,888	2,072		132.35	148.60	
FY Ave.	25.57	14.16	11.85	1,805	1,989	2,338	135.48	144.63	155.89
Jan-Dec Ave.	23.90	15.10	12.22	1,800	1,943	2,205	109.81	140.56	152.25
FY2024/2Q-4Q (8月公表)	11.50			2,100			150.00		
FY2024 (5月公表)	13.00			2,000			150.00		

資源・製錬の生産・販売動向 (100%ベース) ①

		FY2022					FY2023						
		実績					実績						
		1Q	2Q	3Q	4Q	年度計	1Q	2Q	上期	3Q	4Q	下期	年度計
【金鉱山】 (トン)													
菱刈	生産量	1.1	1.0	1.0	1.0	<u>4.1</u>	1.2	1.1	<u>2.3</u>	0.5	1.1	<u>1.6</u>	<u>3.9</u>
	販売量	1.4	1.0	1.0	1.0	<u>4.4</u>	1.2	1.1	<u>2.3</u>	0.6	1.1	<u>1.7</u>	<u>4.0</u>
Cote	生産量												
	販売量												
【銅鉱山】 (千トン)													
Morenci	生産量	97	107	100	96	<u>400</u>	90	92	<u>182</u>	92	88	<u>180</u>	<u>362</u>
	販売量	107	101	92	99	<u>399</u>	98	90	<u>188</u>	97	78	<u>175</u>	<u>363</u>
Cerro Verde	生産量	107	110	109	116	<u>442</u>	111	116	<u>227</u>	116	104	<u>220</u>	<u>447</u>
	販売量	104	113	104	118	<u>439</u>	109	118	<u>227</u>	116	107	<u>223</u>	<u>450</u>
Quebrada Blanca	生産量	2	2	3	3	<u>10</u>	2	4	<u>6</u>	19	36	<u>55</u>	<u>61</u>
	販売量	2	2	2	3	<u>9</u>	2	2	<u>4</u>	16	35	<u>51</u>	<u>55</u>
La Candelaria	生産量	32	34	31	29	<u>126</u>	34	32	<u>66</u>	29	36	<u>65</u>	<u>131</u>
	販売量	32	34	31	30	<u>127</u>	32	32	<u>64</u>	30	35	<u>65</u>	<u>129</u>
Ojos Del Salado	生産量	6	6	4	4	<u>20</u>	4	4	<u>8</u>	4	4	<u>8</u>	<u>16</u>
	販売量	6	6	4	4	<u>20</u>	4	4	<u>8</u>	4	4	<u>8</u>	<u>16</u>
North Parkes	生産量	6	8	7	7	<u>28</u>	8	8	<u>16</u>	8	9	<u>17</u>	<u>33</u>
	販売量	5	7	5	10	<u>27</u>	8	8	<u>16</u>	8	10	<u>18</u>	<u>34</u>

		FY2024		
		実績	計画	
		1Q	2~4Q	年度計
【金鉱山】 (トン)				
菱刈	生産量	0.8	3.2	<u>4.0</u>
	販売量	0.8	3.2	<u>4.0</u>
Cote	生産量	0.0	6.9	<u>6.9</u>
	販売量	0.0	6.6	<u>6.6</u>
【銅鉱山】 (千トン)				
Morenci	生産量	81	247	<u>328</u>
	販売量	97	223	<u>320</u>
Cerro Verde	生産量	103	310	<u>413</u>
	販売量	102	322	<u>424</u>
Quebrada Blanca	生産量	42	165	<u>207</u>
	販売量	37	171	<u>208</u>
La Candelaria	生産量	28	118	<u>146</u>
	販売量	30	116	<u>146</u>
Ojos Del Salado	生産量	3	14	<u>17</u>
	販売量	3	14	<u>17</u>
North Parkes	生産量	9	26	<u>35</u>
	販売量	10	27	<u>37</u>

増減					
比較①：FY2023		比較②：FY2024		参考：FY2023	
1Q	増減	年間	増減	年間	増減
実績		5月計画		実績	
【金鉱山】 (トン)					
1.2	-0.4	<u>4.0</u>	0	<u>3.9</u>	+0.1
1.2	-0.4	<u>4.0</u>	0	<u>4.0</u>	0
0.0	0	<u>6.9</u>	0	<u>0.0</u>	+6.9
0.0	0	<u>6.6</u>	0	<u>0.0</u>	+6.6
【銅鉱山】 (千トン)					
90	-9	<u>328</u>	0	<u>362</u>	-34
98	-1	<u>327</u>	-7	<u>363</u>	-43
111	-8	<u>413</u>	0	<u>447</u>	-34
109	-7	<u>424</u>	0	<u>450</u>	-26
2	+40	<u>207</u>	0	<u>61</u>	+146
2	+35	<u>208</u>	0	<u>55</u>	+153
34	-6	<u>146</u>	0	<u>131</u>	+15
32	-2	<u>146</u>	0	<u>129</u>	+17
4	-1	<u>17</u>	0	<u>16</u>	+1
4	-1	<u>17</u>	0	<u>16</u>	+1
8	+1	<u>35</u>	0	<u>33</u>	+2
8	+2	<u>37</u>	0	<u>34</u>	+3

資源・製錬の生産・販売動向 (100%ベース) ②

		FY2022					FY2023						
		実績					実績						
		1Q	2Q	3Q	4Q	年度計	1Q	1Q+2Q 2Q	上期	3Q	3Q+4Q 4Q	下期	年度計
【国内製錬】（千トン）													
電気銅	生産量	111.0	112.2	112.5	111.5	447.2	96.8	90.7	187.5	82.4	104.6	187.0	374.5
	販売量	110.8	113.4	113.2	98.1	435.5	115.5	103.8	219.3	106.3	107.8	214.1	433.4
電気ニッケル	生産量	12.9	12.5	12.0	15.4	52.8	13.9	14.6	28.5	14.1	16.7	30.8	59.3
	販売量	11.3	12.7	12.8	15.7	52.6	14.2	15.3	29.5	14.2	14.5	28.7	58.2
硫酸ニッケル （製品量）	生産量	15.5	22.2	18.8	20.4	76.9	17.3	19.5	36.8	19.3	19.7	39.0	75.8
	販売量	15.9	22.0	18.9	19.6	76.4	18.1	18.9	37.0	19.1	20.5	39.6	76.6
フェロニッケル （Ni量）	生産量	3.1	0.9	3.9	2.2	10.1	1.9	1.0	2.9	1.3	0.6	1.9	4.8
	販売量	2.8	2.1	3.0	2.0	9.9	1.7	1.0	2.7	1.2	1.2	2.4	5.1
【海外製錬】（千トン）													
CBNC MS(Ni量)	生産量	4.3	5.0	3.8	4.8	17.9	4.1	4.6	8.7	3.6	3.9	7.5	16.2
	販売量	4.2	5.1	2.9	5.6	17.8	4.0	4.3	8.3	4.0	3.7	7.7	16.0
THPAL MS(Ni量)	生産量	7.9	6.3	8.6	6.1	28.9	7.7	6.3	14.0	7.7	7.8	15.5	29.5
	販売量	7.0	7.2	4.5	8.4	27.1	8.3	6.5	14.8	7.4	8.2	15.6	30.4

↑電気銅は、2022年以降ロケーションスワップに係る販売数量を含まない。

		FY2024		
		実績	計画	
		1Q	2~4Q	年度計
【国内製錬】（千トン）				
電気銅	生産量	111.1	341.7	452.8
	販売量	112.1	336.2	448.3
電気ニッケル	生産量	14.5	48.7	63.2
	販売量	15.0	48.0	63.0
硫酸ニッケル （製品量）	生産量	17.0	61.9	78.9
	販売量	17.3	61.4	78.7
フェロニッケル （Ni量）	生産量	1.0	2.6	3.6
	販売量	0.9	4.1	5.0
【海外製錬】（千トン）				
CBNC MS(Ni量)	生産量	4.1	15.9	20.0
	販売量	2.6	17.2	19.8
THPAL MS(Ni量)	生産量	6.9	23.7	30.6
	販売量	6.4	24.3	30.7

増減					
比較①：FY2023		比較②：FY2024		参考：FY2023	
1Q 実績	増減	年間 5月計画	増減	年間 実績	増減
96.8	+14.3	454.0	-1.2	374.5	+78.3
115.5	-3.4	450.0	-1.7	433.4	+14.9
13.9	+0.6	63.1	+0.1	59.3	+3.9
14.2	+0.8	63.0	0	58.2	+4.8
17.3	-0.3	79.0	-0.1	75.8	+3.1
18.1	-0.8	78.9	-0.2	76.6	+2.1
1.9	-0.9	4.3	-0.7	4.8	-1.2
1.7	-0.8	5.0	0	5.1	-0.1
4.1	0.0	20.0	0.0	16.2	+3.8
4.0	-1.4	20.0	-0.2	16.0	+3.8
7.7	-0.8	31.0	-0.4	29.5	+1.1
8.3	-1.9	31.0	-0.3	30.4	+0.3

連結／持分法対象関係会社①

2024年6月末日現在 連結子会社52社（金銭の信託を含む）

持分法適用会社13社

資源部門

	議決権 (%)	所在地	決算期 (連結上)	事業内容
(連結対象)				
住鉱資源開発(株)	100	日本	3月	資源地質調査、試錐
Sumitomo Metal Mining America Inc.	100	アメリカ	12月	探鉱、北米鉱山子会社の統轄
Sumitomo Metal Mining Arizona Inc.	80	アメリカ	12月	鉱山業および付帯関連事業
SMM Morenci Inc.	100	アメリカ	12月	鉱山業および付帯関連事業
SMMA Candelaria Inc.	100	アメリカ	12月	操業鉱山の経営管理
Sumitomo Metal Mining Canada Ltd.	100	カナダ	12月	探鉱調査、探鉱、コンサルティング
Sumitomo Metal Mining Oceania Pty. Ltd.	100	オーストラリア	12月	オセアニアにおける資源調査、鉱山開発等
SMM Resources Inc.	100	カナダ	3月	鉱業情報収集
SMM Cerro Verde Netherlands B.V.	80	オランダ	12月	操業鉱山の経営管理
SMM CV Holding B.V.	100	オランダ	12月	オランダ現地法人への投資
SMM Exploration Corporation	100	アメリカ	12月	資源事業関係
Sumitomo Metal Mining Peru S.A.	100	ペルー	12月	南米地区探鉱
Sumitomo Metal Mining Chile LTDA.	100	チリ	12月	南米地区探鉱
Sumitomo Metal Mining do Brasil LTDA.	100	ブラジル	12月	探鉱調査
SMM Gold Cote Inc.	100	カナダ	12月	鉱山業および付帯関連事業
SMMQB Holding SpA	100	チリ	12月	ケブラダ・ブランカ鉱山への投資
SMM Quebrada Blanca SpA	83	チリ	12月	操業鉱山の経営管理
(持分法対象)				
Sociedad Minera Cerro Verde S.A.A.	21	ペルー	12月	セロベルデ鉱山
Compania Contractual Minera Candelaria	20	チリ	12月	カンデラリア鉱山
Compania Contractual Minera Ojos Del Salado	20	チリ	12月	オホス・デル・サラド鉱山
Cordillera Exploration Co., Inc.	40	フィリピン	12月	フィリピン探鉱
Quebrada Blanca Holdings SpA	33	チリ	12月	ケブラダ・ブランカ鉱山

製錬部門

	議決権 (%)	所在地	決算期 (連結上)	事業内容
(連結対象)				
(株)日向製錬所	60	日本	3月	フェロニッケルの製錬
(株)四阪製錬所	100	日本	3月	粗酸化亜鉛の製造
住鉱物流(株)	100	日本	3月	海運業、一般港湾運送業、港湾サービス業、陸運業等
Coral Bay Nickel Corporation	84.375	フィリピン	3月	ニッケル・コバルト混合硫化物の製造
Taganito HPAL Nickel Corporation	75	フィリピン	3月	ニッケル・コバルト混合硫化物の製造
Sumitomo Metal Mining Philippine Holdings Corporation	100	フィリピン	12月	フィリピン事業統括
住友金属鉱山管理（上海）有限公司	100	中国	12月	当社グループ製品の販売、中国地域当社グループ会社の管理業務 支援、コンサルティング業務
住友金属鉱山（香港）有限公司	100	中国	3月	当社グループ製品の販売
(持分法対象)				
金隆銅業有限公司	27	中国	12月	電気銅・硫酸の製造・販売等
(株)アシヅ	50	日本	3月	硫酸および関連製品の製造・販売
Nickel Asia Corporation	27	フィリピン	12月	ニッケル鉱石等の採掘
FIGESBAL	26	仏領ニューカレドニア	12月	ニッケル鉱石の採掘、港湾運送等
エム・エスジンク(株)	50	日本	3月	粗酸化亜鉛原料の集荷
三井住友金属鉱山伸銅(株)	50	日本	3月	各種伸銅品の製造・販売

連結／持分法対象関係会社②

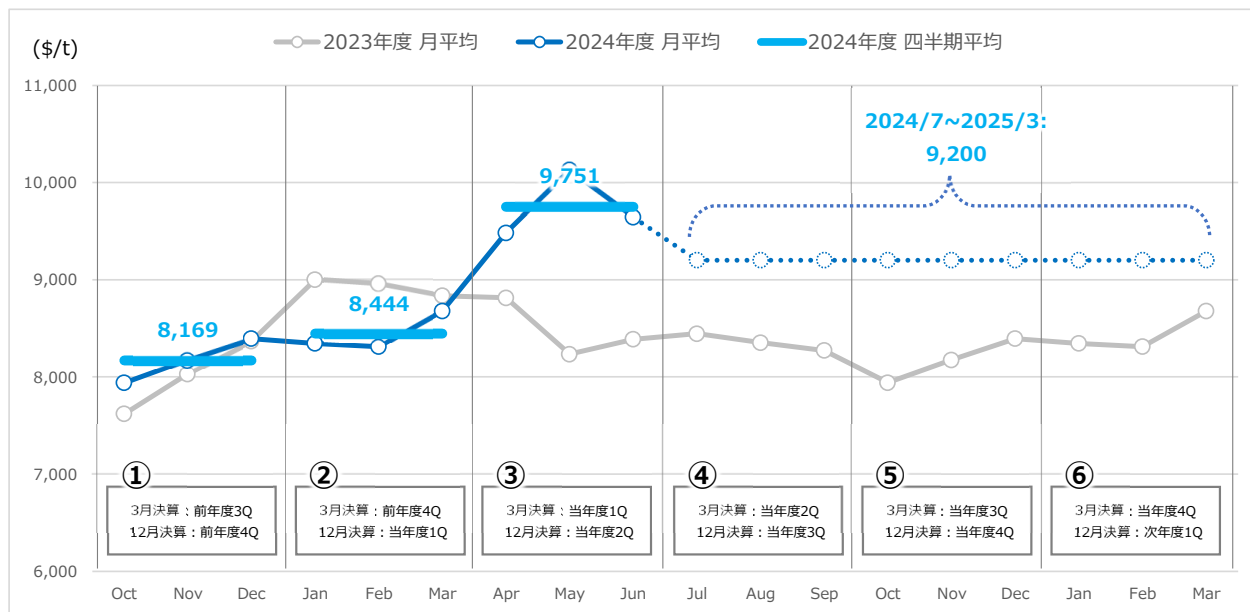
材料部門

	議決権 (%)	所在地	決算期 (連結上)	事業内容
(連結対象)				
大口電子(株)	100	日本	3月	非鉄金属の回収・リサイクル、機能性インク、結晶材料の製造
新居浜電子(株)	100	日本	3月	基板材料（2層めっき基板）の製造
(株)伸光製作所	100	日本	3月	プリント配線板の設計・製造・販売
伸光商貿（中山市）有限責任公司	100	中国	12月	プリント配線板の販売
大口マテリアル(株)	95	日本	3月	リードフレームの販売
台住電子材料股份有限公司	100	台湾	3月	厚膜ペーストの製造販売、結晶材料の販売
住鋇国富電子(株)	100	日本	3月	結晶材料・磁性材料の製造
住鋇エナジーマテリアル(株)	100	日本	3月	電池材料の製造
上海住鋇電子漿料有限公司	69	中国	12月	厚膜ペーストの製造・販売
東莞住鋇電子漿料有限公司	85	中国	12月	厚膜ペーストの製造・販売
韓国住鋇社	100	韓国	12月	材料事業の営業支援および関連業務
(株)SMMプレジジョン	100	日本	3月	光通信用部品の製造・販売
(株)グラノプト	51	日本	3月	希土類ガーネット（RIG）の製造・販売
格藍光学材料貿易（深圳）有限公司	51	中国	12月	希土類ガーネット（RIG）の販売
(株)サイコックス	100	日本	3月	パワー半導体用SiC基板の開発・製造・販売
住鋇潤滑剤(株)	100	日本	3月	各種潤滑剤（特にモリブデン含有特殊潤滑剤）の製造・販売
住鋇潤滑剤貿易（上海）有限公司	100	中国	12月	各種潤滑剤の販売
住友金属鋇山シボレックス(株)	100	日本	3月	ALCその他建築資材の製造・販売、免震部材の製造・販売
SMM Vietnam Co.,Ltd.	100	ベトナム	12月	リチウムイオンバッテリーの正極材料の製造および販売
(持分法対象)				
エヌ・イー ケムキャット(株)	50	日本	3月	各種触媒・工業用ペーストの製造・販売、貴金属の回収・精製
日本キッチン(株)	50	日本	12月	水素化精製触媒の製造・販売、触媒のオフサイト再生

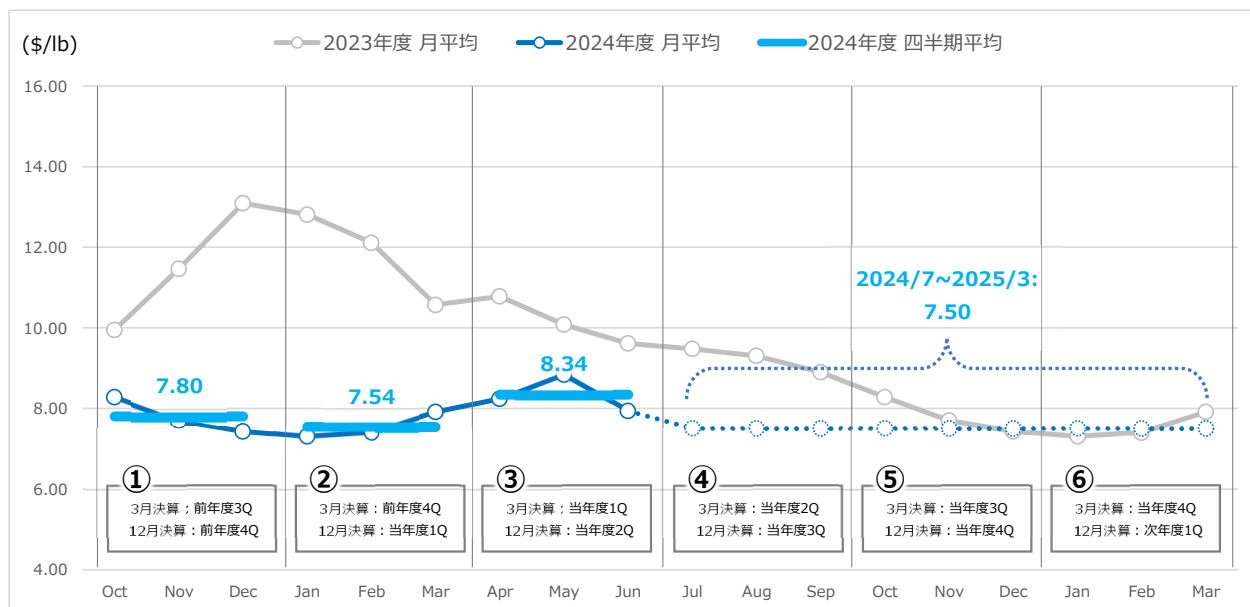
	議決権 (%)	所在地	決算期 (連結上)	事業内容
(連結対象)				
住鋇テクノロジー(株)	100	日本	3月	物質分析
住鋇技術サービス(株)	100	日本	3月	非鉄金属製錬の受託業務
住友金属鋇山エンジニアリング(株)	100	日本	3月	環境分野等の機械設備・プラント類の調査、設計、製作および修理業
(株)ジェー・シー・オー	100	日本	3月	ウラン関係施設・廃棄物の管理等
エゲタハイム(株)	100	日本	3月	鉄骨鉄筋コンクリート造・ALC造共同住宅建築請負
東北プロパティ(株)	100	日本	3月	不動産賃貸、管理
日本照射サービス(株)	100	日本	3月	放射線による医薬品・医療機器・医薬品容器等の滅菌・殺菌サービス、各種工業材料の改質

(ご参考) 銅およびニッケル価格の推移

銅価格

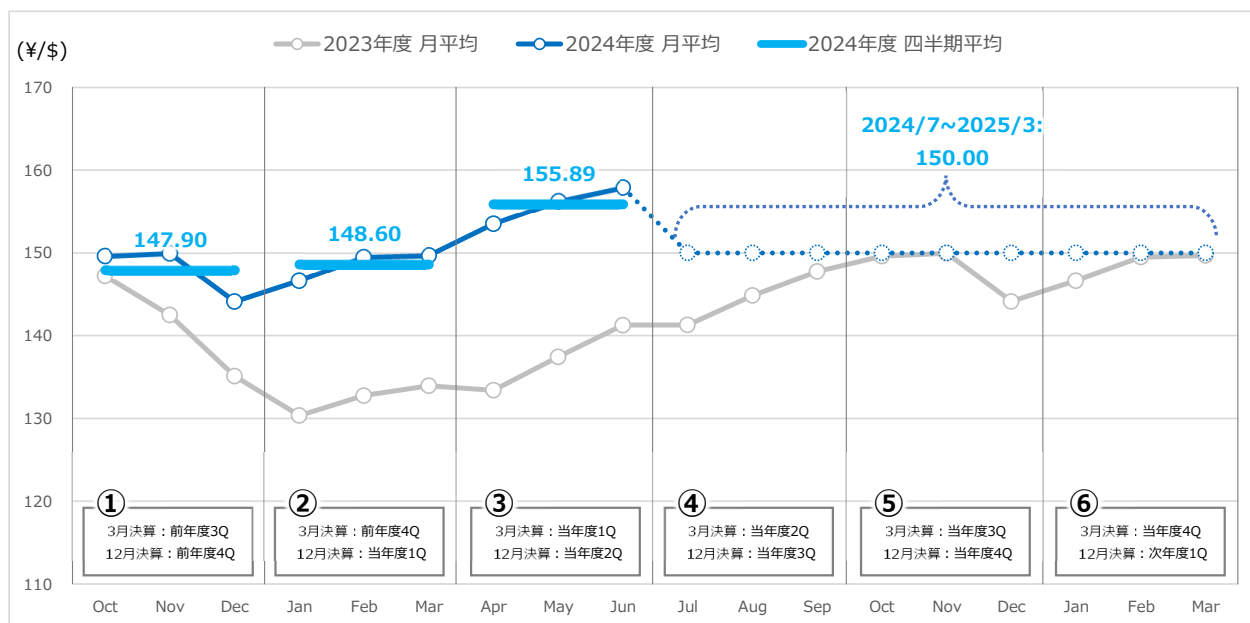


ニッケル価格

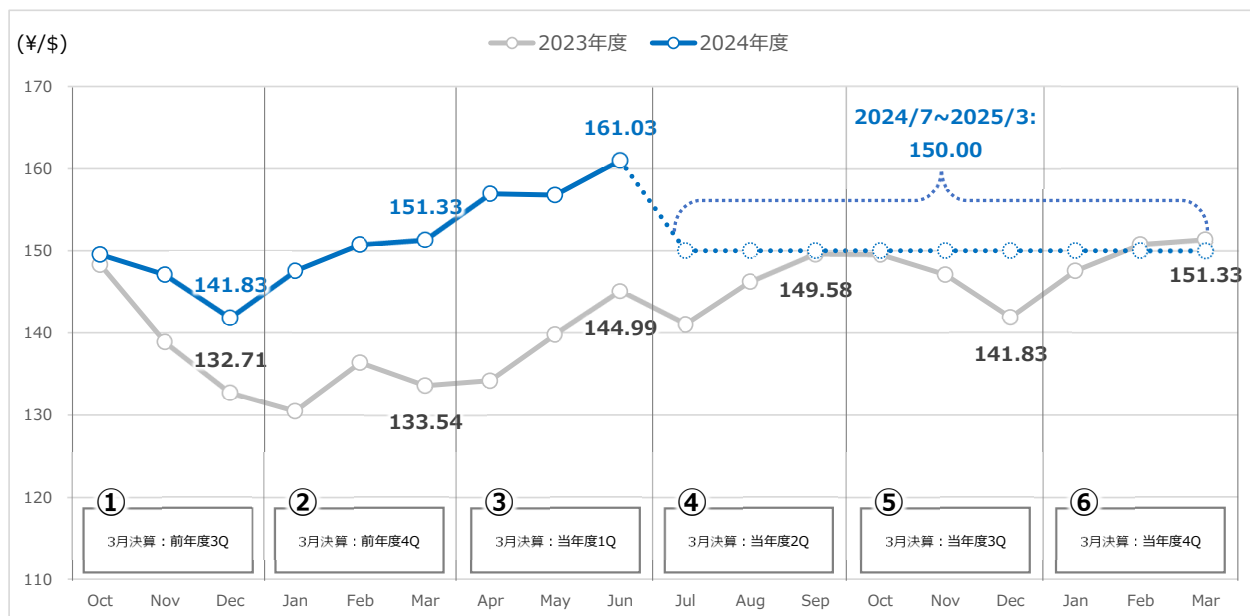


(ご参考) 為替レートの推移

為替レート（期中平均）



為替レート（月末）



2024年度業績予想(8月)の業績感応度(Sensitivity)

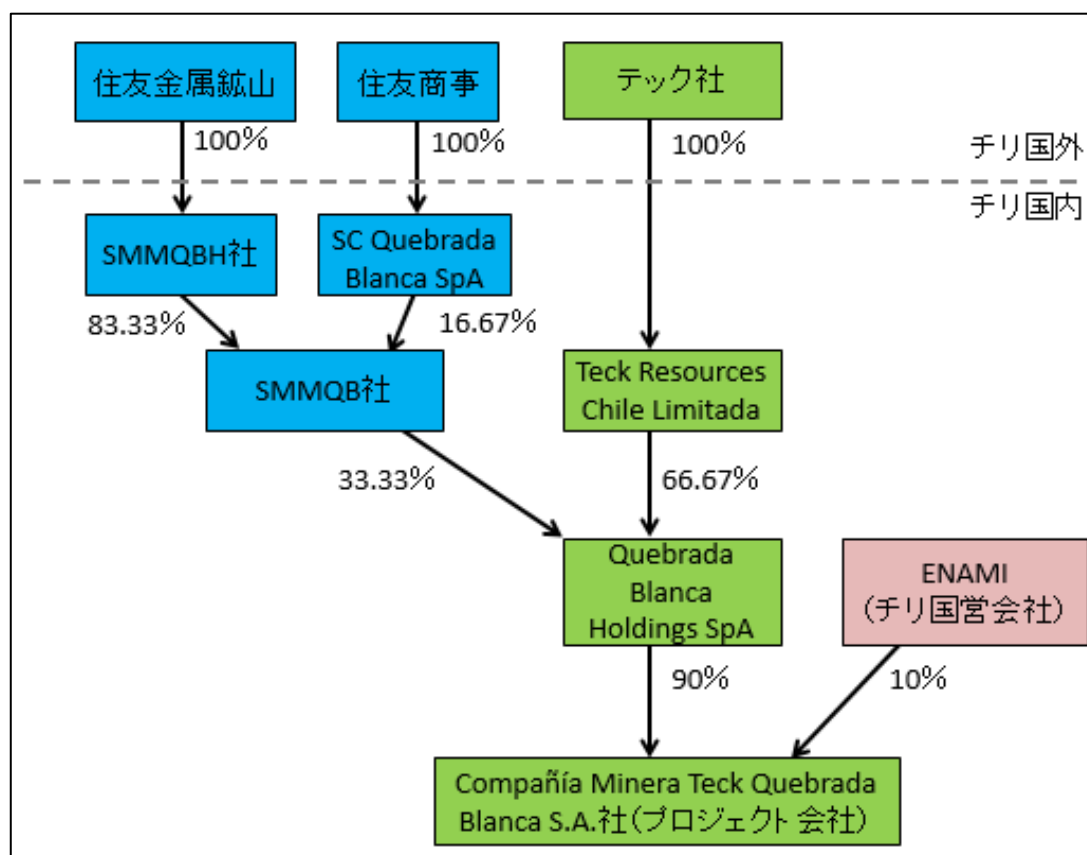
億円／年

要素	変動幅	2024年度 税前利益
Cu	±100 \$/t	36
Ni	±10 ¢ / l b	17
Au	±10 \$/TOZ	3
¥ / \$	± 1 ¥/\$	11

(注1) ¥/\$ は国内の金属加工収入および海外換算為替差の合計

(注2) 在庫評価影響は含まず

【ご参考：ケブラダ・ブランカ銅鉱山の権益に関するスキーム】



※詳細は2019年4月2日付プレスリリースをご参照ください。

<https://www.smm.co.jp/news/release/2019/04/001144.html>

【統合報告書2024・サステナビリティレポート2024を発行】



■統合報告書2024のポイント

- 住友金属鉱山の特長である「3事業連携」を詳述するとともに、各事業の競争優位性についても記載しています。
- 事業遂行上、重要な無形資産の強みを伝えるため、「研究開発」「人材戦略」「DX」に関する情報を開示しています。
- ステークホルダーからの要望に対応した「カーボンニュートラル」「尾鉱ダム管理」「人権」に関する特集を設けています。



■サステナビリティレポート2024のポイント

- 社長を委員長とするサステナビリティ委員会のサステナビリティマネジメント体制についての詳細を記載しています。
- 国際的な非財務情報開示基準（GRI Universal Standards）に準拠した情報を開示しています。
- 所属する業界団体である国際金属・鉱業評議会（ICMM）が定める原則等の遵守状況を開示しています。

＜ダウンロードはこちらから＞

[統合報告書2024](#)

[サステナビリティレポート2024](#)



MINING THE FUTURE